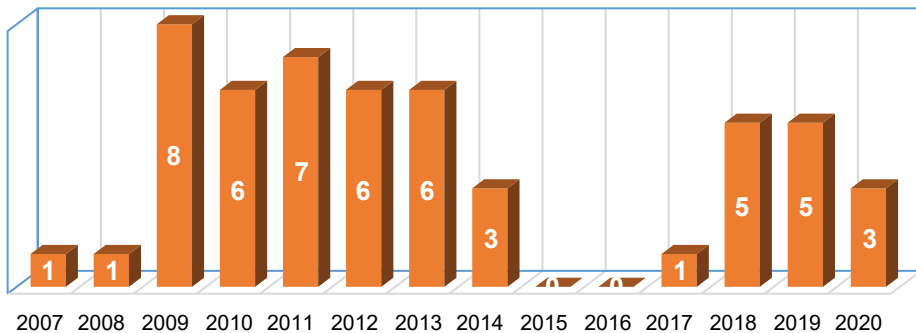


DEVENIR DES ENFANTS EN TRANSPLANTATION RENALE

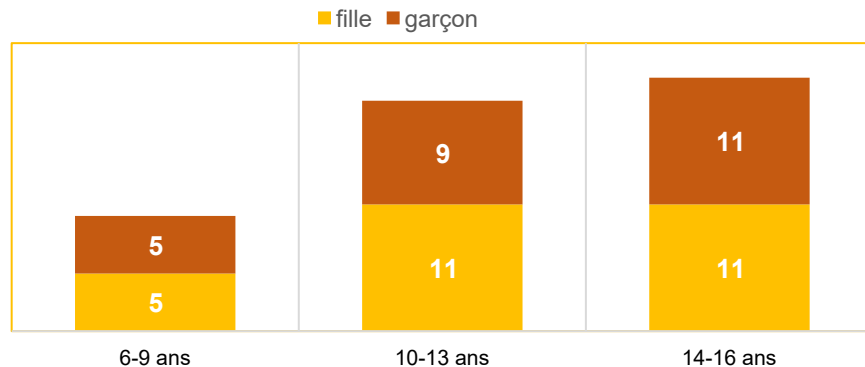
S.Chelghoum, A.Issolah, F.Haddoum, Service de Néphrologie, Dialyse et Transplantation, CHU Mustapha, Alger, Algérie

La transplantation rénale pédiatrique en chiffres

Age au moment de la greffe

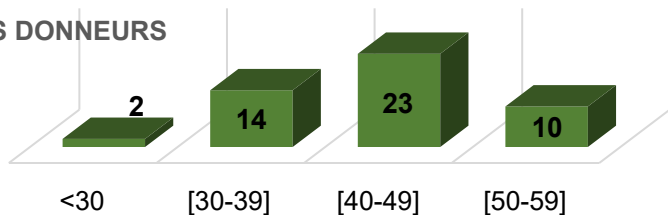


Répartition des receveurs selon l'âge et le sexe

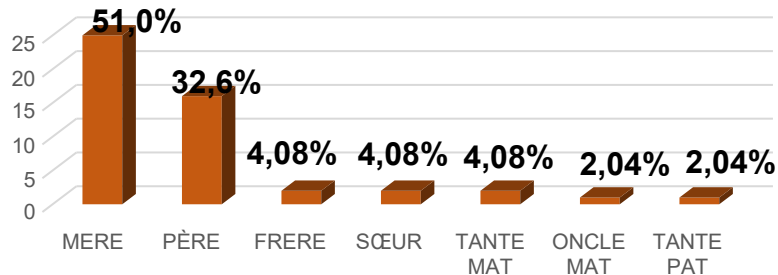


Moyenne: 12,39 ans, [6 - 16]

AGE DES DONNEURS

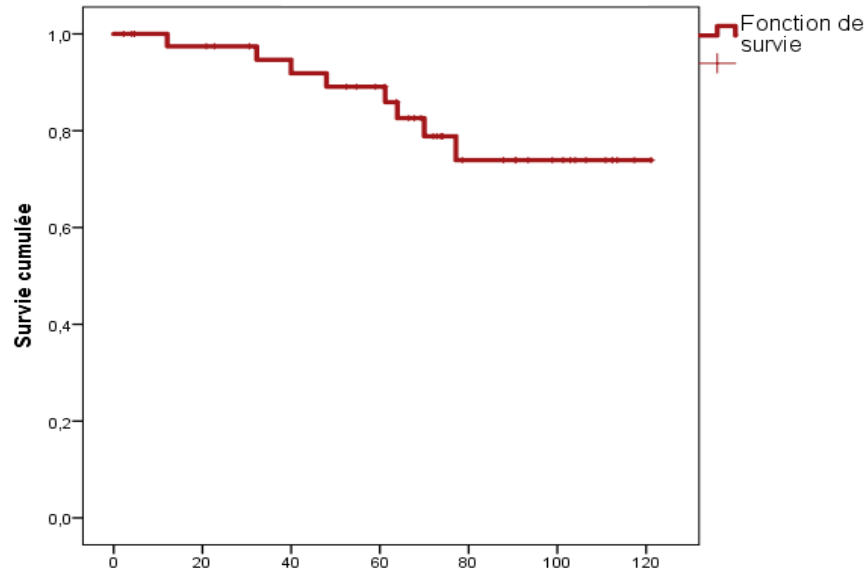


Moyenne: 43,35 ans, [27 - 59]



Répartition des donneurs selon le lien de parenté

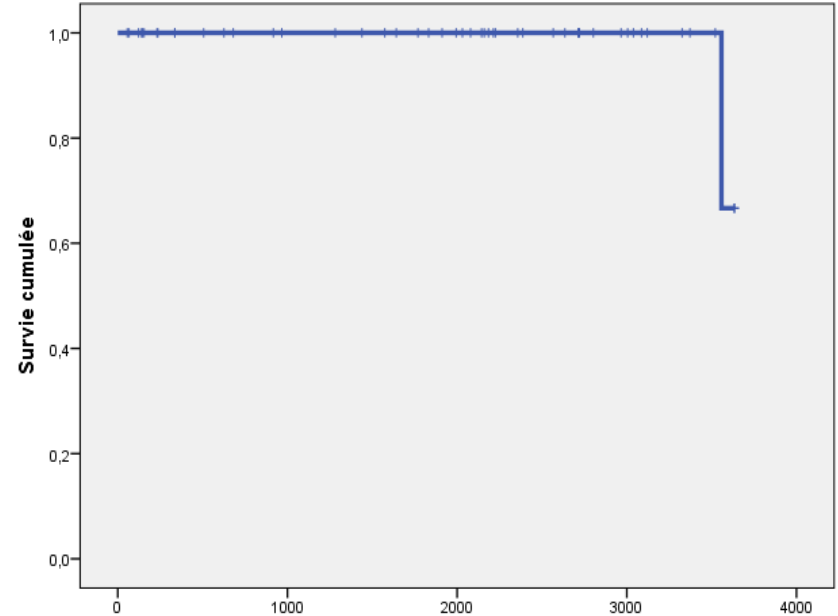
Survie du greffon sans évènements (Perte de greffon, RHC)



1 **3** **5** **10** **mois**
39 **34** **29** **1** **patient**

Taux de survie à 1 an: 98%
Taux de survie à 3 ans : 92,7%
Taux de survie à 5 ans : 87,3%
Taux de survie à 10 ans: 74,2%, IC: [1.86-2.05]
Moyenne de survie: 8,30 ans, IC [7.41 - 9.19]

Survie globale des patients



Jours

1 décès à 9,74 ans de greffe sur 2 enfants greffés depuis 10 ans

Taux de survie à 1 an: 100%
Taux de survie à 3 ans : 100%
Taux de survie à 5 ans : 100%
Taux de survie à 10 ans: 66,7%, IC: [1.68-2.23]
Moyenne de survie: 9,88 ans, IC [9,77 - 9.99]